

群馬県立太田高等特別支援学校  
校長室通信

# 2本のツヤキ

第151号 (令和6年9月5日)



今号は夏休み中のPTA支部集会(ボーリング大会)、ファイトカップ(サッカー部)、手をつなぐ育成会大会(こうようソーラン)、農場当番で生徒たちが頑張る姿をまとめてみました。【3年生が多いのはご容赦ください】



学校評価における教育活動保護者アンケートの集計結果

7月に実施しました「令和6年度学校評価における第1回教育活動保護者アンケート」の結果がまとまりましたので、報告させていただきます。

令和6年度学校評価における第1回教育活動保護者アンケート集計結果

【回答】	A:あてはまる	B:どちらかといえばあてはまる
	C:どちらかといえばあてはまらない	D:あてはまらない

質問事項	7月回答率 (96名回答)	
	A+B	C+D
① 学校公開や保護者会等に参加して、学校の様子がよく分かりましたか。	96.7↑	3.3
② 本校のWebページや学校からのたよりは、お子さんや本校の様子を知る上で有用であると思いますか。	90.1	9.9
③ 「個別の教育支援計画」は、お子さんにとって有用であると思いますか。	100.0	0
④ 地域の方々や他校の生徒との交流及び共同学習は、お子さんにとって有用であると思いますか。	94.5	4.4
⑤ 「個別の指導計画」の目標や内容は、お子さんにとって適切だと思いますか。	98.9	1.1
⑥ 「あたりまえだけどこの十か条」を活用し、お子さんの生活習慣の定着を図っていますか。	87.9	9.9
⑦ 学校はいじめ未然防止に向けて適切に指導を行っていると思いますか。	94.5↑	2.2
⑧ 学校はお子さんにとって分かりやすい授業実践に努めていると思いますか。	97.8↑	1.1
⑨ 学校はお子さんの健康に対する配慮を適切に行っていると思いますか。	97.8↑	2.2
⑩ 健康診断後に通知される結果に関心を持ち、「受診のおすすめ」が出された場合、医療機関を受診していただけていますか。	87.9	12.1
⑪ 各種避難訓練や緊急時の引き渡し方法等、緊急時に備えた学校の対応は、適切に行われていると思いますか。	95.6	2.2
⑫ キャリアパスポートや進路講演会等を通して、学校は生徒の実態に応じた進路学習を行っていると思いますか。	95.6↑	4.4
⑬ 学校は進路先や関係機関と連携して進路指導をしていると思いますか。	95.6	3.3

(無回答があるため、A から D までの合計が100%にはなっていません)

※上表の↑は、昨年度7月のアンケート結果と比べ3ポイント以上の増加があった項目です。

今回は「A:あてはまる」「B:どちらかといえばあてはまる」と回答した割合が90%超の結果となりました。細かく見ると、多くの質問で約6割の皆様から「A」という評価を頂きました。その中で、個別の教育支援計画③と交流及び共同学習④については「A」と回答した割合が7割を超えています。逆に、生徒指導⑥、⑦と授業実践⑧については「B」という評価が約50%で「A」よりも多い結果となりました。

生徒指導に関する項目は、幸いなことに年々評価が上がっています。ただ、これに満足せず、安全で安心な学校生活が続くよう取り組んでいきます。教育(授業)の充実には学校の根幹に関わることで、常に点検・評価が求められま


す。より多くの皆様に満足していただけるよう、今後本校の施策を点検をいたします。

今後は、ご回答やご意見等を参考とし、保護者の皆様により評価していただけるよう、効果的で適切な学校運営にとり組んでまいります。アンケートへのご回答ありがとうございました。

群馬県立太田高等特別支援学校  
校長室通信

# 2本のツヤキ

第151号 (令和6年9月5日)



In this issue, we have summarized the PTA branch meetings (bowling tournaments), the Fight Cup (soccer club), the hand-holding training tournament (Koyo Soran), and the students on farm duty during the summer vacation. [Please forgive the large number of third-year students]



## Results of the Questionnaire of Parents and Guardians of Educational Activities in School Evaluation

We would like to report that the results of the "1st Educational Activity Parent Questionnaire in the School Evaluation of Reiwa 6" conducted in July have been compiled.

Results of the 1st Educational Activity Parent Questionnaire in the Reiwa 6 School Evaluation

[Answer]	A: Yes	B: Somewhat true
	C: Either way, not	D: Not applicable

Questions		July Response Rate (96 respondents)	
		A+B	C+D
①	Did you participate in school open houses and parent-teacher meetings to get a better understanding of the school?	96.7 ↑	3.3
②	Do you think that our web page and information from the school are useful for learning about your child and our school?	90.1	9.9
③	Do you think the Individualized Educational Support Plan would be useful for your child?	100.0	0
④	Do you think that interaction and collaborative learning with local people and students from other schools will be useful for your child?	94.5	4.4
⑤	Do you think the goals and content of the Individualized Instruction Plan are appropriate for your child?	98.9	1.1
⑥	Do you use these "10 rules of course" to establish your child's lifestyle habits?	87.9	9.9
⑦	Do you think the school is providing appropriate guidance to prevent bullying?	94.5 ↑	2.2
⑧	Do you think the school is trying to make the lessons easy for your child to understand?	97.8 ↑	1.1
⑨	Do you think the school is taking care of your child's well-being?	97.8 ↑	2.2
⑩	If you are interested in the results of the medical examination and are given a "recommendation to see a doctor", do you visit a medical institution?	87.9	12.1
⑪	Do you think that the school is taking appropriate measures to prepare for emergencies, such as various evacuation drills and handover methods in the event of an emergency?	95.6	2.2
⑫	Do you think that through career passports and career lectures, schools are providing career learning according to the actual situation of students?	95.6 ↑	4.4
⑬	Do you think that the school provides career guidance in cooperation with the career destination and related organizations?	95.6	3.3

(Since there are no responses, the sum from A to D is not 100%)

\* ↑ in the table above are items that have increased by 3 points or more compared to the survey results in July last year.

This time, more than 90% of respondents answered "A: Yes" and "B: Somewhat yes." If you look closely, we received an "A" rating from about 60% of the people in many questions. Among them, more than 70% of the respondents answered "A" for the individual educational support plan ③ and exchange and collaborative learning ④. Conversely, about 50% of students gave "B" for student guidance ⑥ and ⑦ and classroom practice ⑧, which was higher than "A".

Fortunately, the evaluation of the items related to student guidance is increasing year by year. However, we will not be satisfied with this and will work to ensure that school life continues to be safe and secure. The enhancement of education (classes) is related to the foundation of the school,


and it is constantly required to be inspected and evaluated. In order to satisfy more people, we will review our school's measures in the future.

In the future, we will refer to the responses and opinions and work on effective and appropriate school management so that parents can evaluate them more. Thank you for taking the time to complete the survey.

群馬県立太田高等特別支援学校  
校長室通信

# 2本のツヤキ

第151号 (令和6年9月5日)



En este número, hemos resumido las reuniones de la rama de la PTA (torneos de bolos), la Copa de la Lucha (club de fútbol), el torneo de entrenamiento de mano (Koyo Soran) y los estudiantes de



servicio agrícola durante las vacaciones de verano. [Por favor, disculpen el gran número de estudiantes de tercer año]

### Resultados del Cuestionario de Padres y Tutores de las Actividades Educativas en la Evaluación Escolar

Nos gustaría informar que se han recopilado los resultados del "Cuestionario de Padres de Familia de la 1ª Actividad Educativa en la Evaluación Escolar de Reiwa 6" realizado en el mes de julio.

Resultados del Cuestionario de Padres de Familia de la 1ª Actividad Educativa en la Evaluación del Colegio Reiwa 6

[Respuesta]	A: Sí	B: Algo cierto
	C: De cualquier manera, no	D: No aplicable

Preguntas		Tasa de respuesta de julio (96 encuestados)	
		A+B	C+D
①	¿Participó en las jornadas de puertas abiertas de la escuela y en las reuniones de padres y maestros para comprender mejor la escuela?	96,7 ↑	3.3
②	¿Cree que nuestra página web y la información de la escuela son útiles para aprender sobre su hijo y nuestra escuela?	90.1	9.9
③	¿Crees que el Plan de Apoyo Educativo Individualizado sería útil para tu hijo?	100.0	0
④	¿Crees que la interacción y el aprendizaje colaborativo con la gente local y los estudiantes de otras escuelas será útil para tu hijo?	94.5	4.4
⑤	¿Cree que los objetivos y el contenido del Plan de Instrucción Individualizado son apropiados para su hijo?	98.9	1.1
⑥	¿Utiliza estas "10 reglas de por supuesto" para establecer los hábitos de estilo de vida de su hijo?	87.9	9.9
⑦	¿Cree que la escuela está proporcionando la orientación adecuada para prevenir el acoso?	94,5 ↑	2.2
⑧	¿Cree que la escuela está tratando de hacer que las lecciones sean fáciles de entender para su hijo?	97,8 ↑	1.1
⑨	¿Cree que la escuela se está ocupando del bienestar de su hijo?	97,8 ↑	2.2
⑩	Si está interesado en los resultados del examen médico y se le da una "recomendación para ver a un médico", ¿visita una institución médica?	87.9	12.1
⑪	¿Cree que la escuela está tomando las medidas adecuadas para prepararse para emergencias, como varios simulacros de evacuación y métodos de entrega en caso de emergencia?	95.6	2.2
⑫	¿Cree que a través de los pasaportes profesionales y las conferencias profesionales, las escuelas están proporcionando un aprendizaje profesional de acuerdo con la situación real de los estudiantes?	95,6 ↑	4.4
⑬	¿Cree que la escuela ofrece orientación profesional en cooperación con el destino profesional y organizaciones relacionadas?	95.6	3.3

(Como no hay respuestas, la suma de A a D no es 100%)

\* ↑ en la tabla anterior se muestran los elementos que han aumentado en 3 puntos o más en comparación con los resultados de la encuesta de julio del año pasado.

Esta vez, más del 90% de los encuestados respondieron "A: Sí" y "B: Algo sí". Si nos fijamos bien, recibimos una calificación de "A" de aproximadamente el 60% de las personas en muchas preguntas. Entre ellos, más del 70% de los encuestados respondieron "A" para el plan de apoyo



educativo individual ③ y el intercambio y el aprendizaje colaborativo ④ Por el contrario, alrededor del 50% de los estudiantes dieron "B" para la orientación estudiantil ⑥ y ⑦ y la práctica en el aula ⑧, que fue superior a la "A".


Afortunadamente, la evaluación de los ítems relacionados con la orientación estudiantil aumenta año tras año. Sin embargo, no nos conformaremos con esto y trabajaremos para garantizar que la vida escolar siga siendo segura y protegida. La mejora de la educación (clases) está relacionada con la fundación de la escuela, y se requiere constantemente que sea inspeccionada y evaluada. Con el fin de satisfacer a más personas, revisaremos las medidas de nuestra escuela en el futuro.

En el futuro, nos referiremos a las respuestas y opiniones y trabajaremos en una gestión escolar eficaz y adecuada para que los padres puedan evaluarlas más. Gracias por tomarse el tiempo de completar la encuesta.

群馬県立太田高等特別支援学校  
校長室通信

# 2本のツヤキ

第151号 (令和6年9月5日)



Nesta edição, resumimos as reuniões da filial do PTA (torneios de boliche), a Fight Cup (clube de futebol), o torneio de treinamento de mãos dadas (Koyo Soran) e os alunos em serviço na fazenda durante as férias de verão. [Por favor, perdoe o grande número de alunos do terceiro ano]



**Resultados do Questionário de Pais e Encarregados de Educação das Atividades Educativas na Avaliação das Escolas**

Gostaríamos de informar que foram compilados os resultados do "1º Questionário de Atividade Educativa para os Pais na Avaliação Escolar de Reiwa 6" realizado em julho.

Resultados do 1º Questionário de Atividade Educativa para Pais na Avaliação Escolar Reiwa 6

[Resposta]	A: Sim	B: Um pouco verdadeiro
	C: De qualquer forma, não	D: Não aplicável

Perguntas		Julho Taxa de resposta (96 entrevistados)	
		A + B	C+D
①	Você participou de casas abertas da escola e reuniões de pais e professores para entender melhor a escola?	96,7 ↑	3.3
②	Você acha que nossa página da web e informações da escola são úteis para aprender sobre seu filho e nossa escola?	90.1	9.9
③	Você acha que o Plano de Apoio Educacional Individualizado seria útil para seu filho?	100.0	0
④	Você acha que a interação e o aprendizado colaborativo com a população local e alunos de outras escolas serão úteis para seu filho?	94.5	4.4
⑤	Você acha que os objetivos e o conteúdo do Plano de Instrução Individualizado são apropriados para seu filho?	98.9	1.1
⑥	Você usa essas "10 regras, é claro" para estabelecer os hábitos de vida do seu filho?	87.9	9.9
⑦	Você acha que a escola está fornecendo orientação adequada para prevenir o bullying?	94,5 ↑	2.2
⑧	Você acha que a escola está tentando tornar as lições fáceis para seu filho entender?	97,8 ↑	1.1
⑨	Você acha que a escola está cuidando do bem-estar do seu filho?	97,8 ↑	2.2
⑩	Se você estiver interessado nos resultados do exame médico e receber uma "recomendação para consultar um médico", você visita uma instituição médica?	87.9	12.1
⑪	Você acha que a escola está tomando as medidas apropriadas para se preparar para emergências, como vários exercícios de evacuação e métodos de entrega em caso de emergência?	95.6	2.2
⑫	Você acha que, por meio de passaportes de carreira e palestras de carreira, as escolas estão oferecendo aprendizado de carreira de acordo com a situação real dos alunos?	95,6 ↑	4.4
⑬	Você acha que a escola oferece orientação profissional em cooperação com o destino da carreira e organizações relacionadas?	95.6	3.3

(Como não há respostas, a soma de A a D não é 100%)

\* ↑ na tabela acima estão os itens que aumentaram 3 pontos ou mais em comparação com os resultados da pesquisa em julho do ano passado.

Desta vez, mais de 90% dos entrevistados responderam "A: Sim" e "B: Um pouco sim". Se você olhar de perto, recebemos uma classificação "A" de cerca de 60% das pessoas em muitas perguntas. Dentre eles, mais de 70% dos respondentes responderam "A" para o plano individual de apoio educacional ③ e intercâmbio e aprendizagem colaborativa ④. Por outro lado, cerca de 50% dos alunos deram "B" para orientação estudantil ⑥ e ⑦ e prática presencial ⑧, que foi superior a "A".

Felizmente, a avaliação dos itens relacionados à orientação do aluno está aumentando ano a ano.

No entanto, não ficaremos satisfeitos com isso e trabalharemos para garantir que a vida escolar continue a ser segura e protegida. A valorização da educação (aulas) está relacionada à fundação da escola, e é constantemente necessária a inspeção e avaliação. Para satisfazer mais pessoas, revisaremos as medidas de nossa escola no futuro.

No futuro, consultaremos as respostas e opiniões e trabalharemos em uma gestão escolar eficaz e adequada para que os pais possam avaliá-las melhor. Obrigado por dedicar seu tempo para preencher a pesquisa.